

**PANDUAN PENDAFTARAN ONLINE
SELEKSI MURID BARU**

SMA BUDI MULIA – PEMATANGSIANTAR

TAHUN PELAJARAN : 2025 - 2026

PANDUAN INI BERISI :

1. HAL-HAL YANG PERLU DIPERSIAPKAN SEBELUM MENDAFTAR.
2. CARA TRANSFER BIAYA SELEKSI, CARA KONFIRMASI PENDAFTARAN, CARA MENDAFTAR DAN CARA MENCETAK KARTU SELEKSI.
3. HAL-HAL YANG DIPERLUKAN/DIPERSIAPKAN DALAM PELAKSANAAN SELEKSI.
4. JADWAL PENTING SELEKSI.
5. SISTEM PENILAIAN SELEKSI.
6. PENGUMUMAN HASIL SELEKSI.
7. KOMPONEN BIAYA YANG DIBAYAR JIKA LULUS SELEKSI.
8. INFORMASI ASRAMA
9. PERTANYAAN DAN JAWABAN

1. HAL YANG PERLU DISIAPKAN SEBELUM MEMULAI PENDAFTARAN :

- a. **BUKTI TRANSFER BIAYA SELEKSI** (melalui atm, teller, m-banking atau metode lainnya) dalam bentuk *file JPG* dan besar *file* tidak lebih dari 500 kb. Jika besar *file* lebih dari 500 kb, silakan dikompres. Bukti transfer ini akan *diupload* ke halaman konfirmasi pembayaran.

Cat : jangan lupa menuliskan atau mengetikkan kalimat/berita acara sewaktu mentransfer BIAYA SPMB a.n. calon murid.

Mis : BIAYA SPMB UCOK HARIANJA

- b. **PASFOTO BERSERAGAM SMP LATAR MERAH**, besar *file* tidak melebihi 500 kb. Jika *filenya* lebih dari 500 kb, silakan dikompres. Pasfoto ini akan *diupload* ke dalam formulir pendaftaran. Jika *file* lebih dari 500 kb, proses *upload* akan gagal.

**SANGAT DISARANKAN MENDAFTAR
MENGUNAKAN LAPTOP ATAU PC**

2. CARA MENTRANSFER BIAYA SELEKSI, CARA KONFIRMASI PEMBAYARAN, CARA MENGISI FORMULIR PENDAFTARAN DAN CARA MENCETAK KARTU SELEKSI

A. CARA MENTRANSFER BIAYA SELEKSI

1. Transfer biaya pendaftaran sebesar Rp. 250.000 ke Bank Mandiri. Nomor Rekening : **1070021685823** atas nama **SMA Budi Mulia Pematangsiantar**. Transfer bisa dilakukan melalui atm, teller bank, m-banking atau metode transfer lainnya.
2. Pada bukti transfer, harus lengkap tertera berita acara transfer.
Pada berita acara atau keterangan transfer silakan ketikkan : **Biaya SPMB Batas nama CALON MURID. Misal : Biaya SPMB UCOK HARIANJA**. Bagi yang mentransfer lewat atm, silakan tuliskan dengan pena pada struk transfer kalimat di atas dengan jelas.
3. Foto atau *screen shoot* bukti pembayaran di atas.
4. Simpan dengan baik bukti foto atau *screen shoot* tersebut.
5. Besar *file* foto atau screen shoot maksimal 500 kb.
6. Bentuk *file* adalah *JPG* (tidak boleh PDF atau yang lain)

B. CARA MELAKUKAN KONFIRMASI PEMBAYARAN

1. Buka : smabudimulia-siantar.com
2. Pilih menu PENDAFTARAN MURID BARU
3. **Pilih Konfirmasi Pembayaran**
4. Silakan isi :
 - a. Nama calon murid
 - b. e-mail
 - c. Pilih tanggal pembayaran
 - d. Upload bukti transfer pembayaran yang sebelumnya sudah difoto atau discreen shoot
 - e. **NOMOR PENDAFTARAN AKAN MUNCUL PADA BAGIAN ATAS. CATAT NOMOR PENDAFTARAN! JIKA NOMOR PENDAFTARAN LUPA ATAU HILANG, SILAKAN HUBUNGI ADMIN PENDAFTARAN. DILARANG MELAKUKAN KONFIRMASI PEMBAYARAN LEBIH DARI 1X. JIKA LEBIH DARI 1X, AKAN MENGAKIBATKAN DATA CALON MURID ERROR.**

HALAMAN KONFIRMASI PEMBAYARAN

KONFIRMASI PEMBAYARAN

MOHON DIBACA TERLEBIH DAHULU ! (KLIK VIDEO TUTORIAL PENDAFTARAN ON-LINE)

CATATAN :

FORM KONFIRMASI PEMBAYARAN WAJIB DIISI SETIAP CALON MURID AGAR MENDAPATKAN NO SELEKSI. JIKA TIDAK DIISI MAKA NO SELEKSI TIDAK AKAN MUNCUL.

— YAYASAN BUDI MULIA LOURDES
SMA BUDI MULIA PEMATANGSIANTAR

Nama Calon Siswa	<input type="text" value="UCOK HARIANJA"/>
Email	<input type="text" value="ucok123@gmail.com"/>
Nama Bank Sekolah (nama bank - no rekening - atas nama)	<input type="text" value="BANK MANDIRI-1070021685823-ξ"/>
Jumlah Pembayaran	<input type="text" value="250000"/>
Tanggal Pembayaran	<input type="text" value="2025-03-02"/>
Upload Bukti Pembayaran	<input type="button" value="Choose File"/> Bukti Trf SP...udi Mulia.jpg * File tidak boleh > 500kb
	Kode captcha tidak perlu lagi dimasukkan seperti yang ada di video
	<input type="button" value="Kirim"/>

Konfirmasi Pembayaran Berhasil, tunggu 1x24jam untuk proses admin dan lanjutkan ke pengisian form pendaftaran dengan no pendaftaran ini 250001

[Kembali Kehalaman Sebelumnya](#)

CATAT DAN SIMPAN NOMOR PENDAFTARAN DI ATAS

C. CARA MELAKUKAN PENDAFTARAN

1. Buka : smabudimulia-siantar.com
2. Pilih menu PENDAFTARAN MURID BARU
3. Pilih Pendaftaran Murid Baru
4. Silakan isi :
 - No. Pendaftaran yang diperoleh ketika melakukan konfirmasi pembayaran
 - Nama Calon Murid
 - Jenis Kelamin
 - Tempat Lahir
 - **Tanggal Lahir (tahun-bln-tgl)**
Cth : 2010-05-17
 - Asal SMP
 - Kota/Kabupaten asal SMP
 - Agama
 - Nama Orangtua
 - Kota/Kabupaten Tempat Tinggal Orangtua
 - Nomor WA Calon Murid yang aktif
 - Email Calon Murid
 - Pilih salah satu jumlah sumbangan. **JIKA SUMBANGAN LEBIH DARI NILAI DI ATAS, SILAKAN ISIKAN PADA KOTAK YANG TERSEDIA DAN DIKETIK TANPA MENGGUNAKAN TANDA TITIK. MISAL : 8000000**
 - Upload pasfoto calon murid
 - Pilih kirim


HALAMAN PENGISIAN BIODATA PESERTA SELEKSI

PENDAFTARAN ONLINE

MOHON DIBACA TERLEBIH DAHULU ! (KLIK VIDEO TUTORIAL PENDAFTARAN ON-LINE)

FORMULIR PENDAFTARAN TIDAK BISA DIISI SEBELUM MELAKUKAN KONFIRMASI PEMBAYARAN.
UNTUK KONFIRMASI PEMBAYARAN, [SILAKAN KLIK DISINI](#)

— YAYASAN BUDI MULIA LOURDES
SMA BUDI MULIA PEMATANGSIANTAR

No. Pendaftaran	<input type="text" value="250001"/>
Nama	<input type="text" value="UCOK HARIANJA"/>
Jenis Kelamin	<input checked="" type="radio"/> Laki-Laki <input type="radio"/> Perempuan
Tempat Lahir	<input type="text" value="PEMATANGSIANTAR"/>
Tanggal Lahir	<input type="text" value="2010-03-09"/> 
Asal SMP	<input type="text" value="BUDI MULIA PEMATANGSIANTAR"/>

- *Isilah semua data*
- *Jika pendaftaran berhasil, akan muncul tampilan :*

smabudimulia-siantar.com says

Pendaftaran Berhasil

SILAKAN LAKUKAN PENCETAKAN KARTU SELEKSI 1X24 JAM setelah pendaftaran ini. Gunakan email sebagai user dan nomor pendaftaran sebagai password

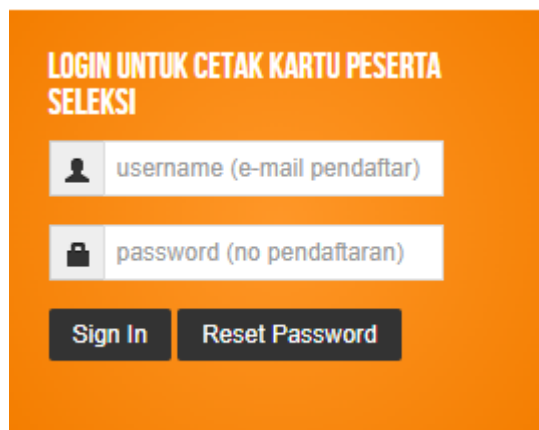
OK

D. CARA MENCETAK KARTU SELEKSI

KARTU SELEKSI TIDAK DIKIRIM KE EMAIL CALON MURID, tapi dicetak sendiri oleh calon murid. Kartu seleksi dapat dicetak 1x24 jam setelah calon murid melakukan pendaftaran. Kartu tidak dapat dicetak jika masih terdapat kesalahan pada proses konfirmasi pembayaran (silakan hubungi admin jika terjadi kesalahan).

Cara mencetak kartu :

1. Buka : smabudimulia-siantar.com
2. Perhatikan kotak : LOGIN UNTUK CETAK KARTU PESERTA SELEKSI
3. Masukkan username : e-mail yang digunakan sewaktu mendaftar
4. Masukkan password : nomor pendaftaran yang diperoleh ketika melakukan konfirmasi pembayaran
5. Pilih Sign In
6. Silakan cetak kartu peserta
7. Untuk ukuran kartu, gunakan kertas A4 (full)



The image shows a login form with an orange background. At the top, it says "LOGIN UNTUK CETAK KARTU PESERTA SELEKSI". Below this, there are two input fields: the first is labeled "username (e-mail pendaftar)" and the second is labeled "password (no pendaftaran)". At the bottom, there are two buttons: "Sign In" and "Reset Password".

TAMPILAN CETAK KARTU SELEKSI

HASIL KONFIRMASI

DETAIL SISWA

Status	Sudah Dikonfirmasi
Kartu Ujian	<div>CETAK</div>

DETAIL SISWA

Tanggal Pendaftaran	02 Maret 2025
No Pendaftaran	250001
Nama	UCOK HARIANJA
Jenis Kelamin	Laki-Laki
Tempat Lahir	PEMATANGSIANTAR
Tanggal Lahir	09 Maret 2010
Asal SMP	BUDI MULIA PEMATANGSIANTAR
Agama	Katolik
Nama Orang Tua/Wali	SUHERMAN
Nomor HP	082267881151
Email	ucok123@gmail.com
Sumbangan	8.000.000
Pas Foto	<div></div>

KARTU SELEKSI (DIBAWA KETIKA SELEKSI)

3/2/25, 10:11 AM

KARTU SELEKSI



KARTU PESERTA SELEKSI MASUK
YAYASAN BUDI MULIA LOURDES
SMA BUDI MULIA PEMATANGSIANTAR
T.P. 2025/2026

NOMOR
PENDAFTARAN
250001

NAMA : UCOK HARIANJA

NO
PENDAFTARAN : 250001

NO. HP/WA : 082267881151

EMAIL : ucok123@gmail.com

ASAL SMP : BUDI MULIA PEMATANGSIANTAR

PAS FOTO



TANDA TANGAN

UCOK HARIANJA

- LOKASI SELEKSI : KOMPLEKS BUDI MULIA PEMATANGSIANTAR
- RUANGAN UJIAN BISA DILIHAT DI LINK PENDAFTARAN (PADA MENU DOWNLOAD) ATAU DATANG KE SMA BUDI MULIA PEMATANGSIANTAR PADA HARI JUMAT, 09 MEI 2025 PUKUL 16.00
- WAJIB MEMBAWA HP ANDROID BUKAN IPHONE. SANGAT DISARANKAN MEMBAWA POWER BANK DAN CEK KUOTA INTERNET ANDA.
- BERPAKAIAN SERAGAM SMP (BIRU PUTIH ATAU SERAGAM KHAS SEKOLAH MASING-MASING)
- SISTEM PENILAIAN SELEKSI : JIKA JAWABAN BENAR X4, JIKA JAWABAN SALAH -1, JIKA JAWABAN KOSONG NILAI 0
- MATA PELAJARAN YANG DIUJIKAN : TPA (30 SOAL), B. INDO (15 SOAL), B. INGG (15 SOAL), MAT (20 SOAL), IPA (10 SOAL), IPS (10 SOAL)
- 07.30 BERBARIS DI LOKASI SMA BUDI MULIA
- 07.30 - 08.00 PENGARAHAN DARI PANITIA
- 08.00 MASUK KE RUANGAN UJIAN MASING-MASING
- 08.25 PERSIAPAN PERANGKAT SELEKSI (HP, DLL)
- 08.30 - 11.00 SELEKSI
- LAMINATINGLAH KARTU INI DAN DISIMPAN DENGAN BAIK KARENA AKAN DIBAWA PADA WAKU DAFTAR ULANG (JIKA LULUS SELEKSI)

3. HAL-HAL YANG DIPERLUKAN / DIPERSIAPKAN DALAM PELAKSANAAN SELEKSI

1. Setiap peserta seleksi **WAJIB** membawa **KARTU PESERTA SELEKSI**.
2. Setiap peserta seleksi **WAJIB** membawa HP Android (bukan iphone). Sangat disarankan membawa powerbank. Cek kuota internet, jangan sampai habis. Kuota yang habis mengakibatkan Anda tidak bisa mengikuti seleksi on-line.
3. Pelaksanaan seleksi menggunakan cara on-line dengan menggunakan **APLIKASI BM PS** (aplikasi dapat diperoleh dari grup whatsapp SPMB SMA BUDI MULIA 2025.)
4. Seleksi dilaksanakan di komplek Budi Mulia Pematangsiantar (bukan dari rumah/tempat tinggal calon murid).
5. Berpakaian seragam putih biru atau seragam khas sekolah masing-masing.
6. Beberapa hari sebelum hari H seleksi, akan diadakan simulai kepada semua calon murid. (cek info pada grup)
7. Materi Seleksi :
 - TPA (30 SOAL)
 - BAHASA INDONESIA (15 SOAL)
 - BAHASA INGGRIS (15 SOAL)
 - MATEMATIKA (20 SOAL)
 - IPA (10 SOAL)
 - IPS (10 SOAL)



SILAKAN SCAN CODE BERIKUT UNTUK BERGABUNG
DENGAN WAG SPMB SMA BUDI MULIA 2025

4. JADWAL PENTING SPMB 2025

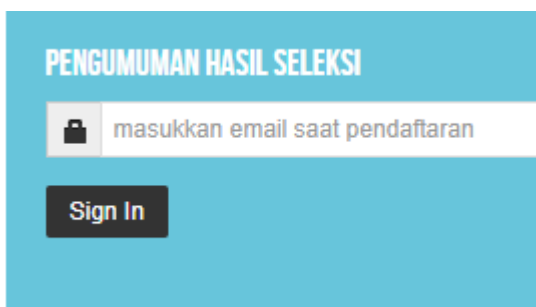
NO	TANGGAL	KEGIATAN
1	3 MARET – 3 MEI 2025	PENDAFTARAN ONLINE
2	10 MEI 2025	SELEKSI MASUK
3	14 MEI 2025	PENGUMUMAN HASIL SELEKSI
4	11 – 12 JUNI 2025 13 JUNI 2025	DAFTAR ULANG BAGI YANG LULUS SELEKSI DAFTAR ULANG BAGI YANG CADANGAN

5. SISTEM PENILAIAN SELEKSI

- Jika jawaban benar akan dikali 4
- Jika jawaban salah dikurang 1
- Jika jawaban kosong nilai 0

6. CARA MELIHAT HASIL SELEKSI

- Silakan buka : smabudimulia-siantar.com
- Lihat PENGUMUMAN HASIL SELEKSI
- Masukkan Email sewaktu mendaftar
- Pilih Sign in



7. KOMPONEN BIAYA YANG DIBAYAR JIKA LULUS SELEKSI

NO	KETERANGAN	JUMLAH (RP)
1	UANG GEDUNG :	
	A. ASAL SMP BUDI MULIA	5.300.000
	B. BUKAN ASAL SMP BUDI MULIA	5.500.000
2	UANG SEKOLAH BULAN JULI 2025	800.000
3	SUMBANGAN	sesuai yang diisi pada formulir pendaftaran

- *Pembayaran dilakukan lunas (tidak boleh dicicil) melalui metode transfer ke bank mandiri paling lambat 2 hari sebelum daftar ulang. Setiap murid yang lulus seleksi akan diberikan NO. VIRTUAL untuk mentransfer. Simpan bukti transfer untuk memudahkan proses daftar ulang.*

B. UANG BUKU PAKET (BUKU PELAJARAN)

Akan diinformasikan saat daftar ulang berikut dengan cara bayar

8. INFORMASI ASRAMA

ASRAMA PUTRA : BRUDER DOMI : 0812-2779-4571

ASRAMA PUTRI : SUSTER JENETRI : 0813-6239-2244

9. PERTANYAAN DAN JAWABAN

- P : Saya belum memiliki nomor pendaftaran. Bagaimana saya bisa mendapatkan nomor pendaftaran?
- J : Nomor pendaftaran bisa diperoleh setelah konfirmasi pendaftaran dilakukan
- P : Bagaimana jika saya lupa nomor pendaftaran? Apakah saya bisa melakukan konfirmasi kembali?
- J : Tidak ! Konfirmasi lebih dari 1x mengakibatkan data peserta seleksi error. Silakan hubungi admin untuk meminta nomor pendaftaran.
Admin : 0822-6788-1151 (07.15 – 13.30)
- P : Apakah biaya seleksi bisa ditransfer melalui atm, ovo, link aja, atau metode online lainnya?
- J : Bisa! Pada berita acara transfer buat kalimat : Biaya SPMB Nama Calon Murid. *Mis : Biaya SPMB UCOK HARIANJA.*
- P : Apakah saya bisa mendaftar langsung ke SMA Budi Mulia Pematangsiantar?
- J : Tidak bisa, pendaftaran hanya melalui online
- P : Bagaimana metode/pelaksanaan seleksi?
- J : Seleksi dilakukan secara online di kompleks budi mulia pematangsiantar (bukan dari rumah/tempat tinggal calon murid) dengan menggunakan aplikasi **BM PS yang terinstall di HP masing-masing peserta seleksi dan aplikasi** bisa diperoleh melalui WAG SPMB 2025. Silakan scan code di atas untuk bergabung dengan WAG!
- P : Apakah calon murid wajib mengikuti simulasi seleksi?
- J : Ya! Tujuannya agar calon murid bisa mengoperasikan aplikasi di atas sebelum seleksi dilakukan.
- P : Ketika seleksi, apa saja yang harus dibawa peserta?
- J : HP berbasis android, powerbank dan periksa kuota internet. HP jenis IOS (iphone) tidak bisa digunakan untuk seleksi.
- P : Bagaimana dengan pembagian ruangan seleksi?
- J : Ruangan bisa dilihat di link pendaftaran (pada menu download) atau datang langsung ke SMA Budi Mulia Pematangsiantar pada hari Jumat, 09 Mei 2025 pukul 16.00.
- P : Apakah saya bisa mendapatkan contoh soal-soal seleksi dari tahun-tahun sebelumnya?
- J : Bisa! Silakan buka link pendaftaran dan buka menu download
- P : Jika kartu peserta seleksi saya hilang, apakah saya bisa mencetak ulang?
- J : Bisa! Silakan ikuti langkah-langkah mencetak kartu di atas
- P : Apakah pasfoto peserta seleksi harus berlatar merah dan yang terbaru?
- J : Ya, agar ketika kartu peserta seleksi dicetak foto kelihatan jelas
- P : Ukuran pasfoto saya lebih dari 500 kb, apa yang harus saya lakukan?
- J : Silakan diperkecil/dikompres. Caranya bisa disearch di google